

**Országos  
kompetenciamérés  
2017**



---

**FIT-jelentés**  
**Fenntartói jelentés**  
**Összefoglalás**

**Módos Oktatási Alapítvány**

2000 Szentendre, Kőhegy 0153/14 hrsz.

Fenntartói azonosító: 39011582



EMBERI ERŐFORRÁSOK  
MINISZTERIUMA

 **KTATÁSI HIVATAL**





**FIGYELEM! Kérjük, tartsa szem előtt, hogy a 2016/2017. tanévtől a képzési formák elnevezései megváltoztak. A jelentésben a hatályos köznevelési törvényben felsorolt képzési formák megnevezései szerepelnek: a korábbi szakközépiskola szakgimnáziumként, a korábbi szakiskola szakközépiskolaként, a korábbi speciális szakiskola szakiskolaként került feltüntetésre.**




## Összefoglalás

A fenntartó létszámadatai

Évfolyam	Képzési forma	Tanulók száma	
		Összesen	A jelentésben szereplők
8.	Általános iskola	7	7

Átlageredmények

Mérési terület	Évfolyam	Átlageredmény (megbízhatósági tartomány)	
		A fenntartott intézményekben	Országosan
Matematika	8.	1676 (1626;1724)	 1612 (1611;1613)
Szövegértés	8.	1694 (1653;1744)	 1571 (1570;1572)

-  A fenntartó eredményénél szignifikánsan alacsonyabb az adott érték
-  A fenntartó eredménye nem különbözik szignifikánsan az adott értéktől
-  A fenntartó eredményénél szignifikánsan magasabb az adott érték



## 201806 - MOA Magán Általános Iskola




1037 Budapest III. kerület, Viharhegyi út 19/C

### Az intézmény létszámadatai

Évfolyam	Képzési forma	Tanulók száma	
		Összesen	A jelentésben szereplők
8.	Általános iskola	7	7

### Átlageredmények

Mérési terület	Évfolyam	Átlageredmény (megbízhatósági tartomány)	
		Az intézményben	Országosan
Matematika	8.	1676 (1626;1724)	 1612 (1611;1613)
Szövegértés	8.	1694 (1653;1744)	 1571 (1570;1572)

-  Az intézmény eredményénél szignifikánsan alacsonyabb az adott érték
-  Az intézmény eredménye nem különbözik szignifikánsan az adott értéktől
-  Az intézmény eredményénél szignifikánsan magasabb az adott érték

## 201806 - 001 - MOA Magán Általános Iskola

1037 Budapest, Viharhegyi út 19/C

### A telephely létszámadatai

Évfolyam	Képzési forma	Tanulók száma			
		Összesen	A jelentésben szereplők	CSH-indexszel rendelkezők	A 2015-ös eredménnyel is rendelkezők
6.	Általános iskola	5	0	0	-
8.	Általános iskola	7	7	1	5

Piros szín jelzi, ha valamely évfolyamon és képzési formában a telephely CSH-indexe vagy a 2015-ös eredmények alapján a várható eredmény nem becsülhető megbízhatóan.

### Átlageredmények

Mérési terület	Évfolyam	Képzési forma	Átlageredmény (megbízhatósági tartomány)					
			A telephelyen	Országos	Az első viszonyítási csoport		A második viszonyítási csoport	
					Neve	Eredménye	Neve	Eredménye
Matematika	8.	ált. isk.	1676 (1626;1724)	1612 (1611;1613)	Budapesti ált. isk.	1666 (1662;1669)	Budapesti kis ált. isk.	1528 (1513;1550)
Szövegértés	8.	ált. isk.	1694 (1653;1744)	1571 (1570;1572)	Budapesti ált. isk.	1616 (1612;1618)	Budapesti kis ált. isk.	1486 (1471;1503)

- A telephely eredményénél szignifikánsan alacsonyabb az adott érték
- A telephely eredménye nem különbözik szignifikánsan az adott értéktől
- A telephely eredményénél szignifikánsan magasabb az adott érték

### A telephely eredménye a tanulók CSH-indexének tükrében

Mérési terület	Évfolyam	Képzési forma	A tényleges eredmény a várhatóhoz képest	
			Országos regresszió alapján	A megfelelő képzési forma/településtípus telephelyeire illesztett regresszió alapján
Matematika	8.	ált. isk.	-	-
Szövegértés	8.	ált. isk.	-	-

- A telephely eredménye szignifikánsan magasabb a várhatónál
- A telephely eredménye nem különbözik szignifikánsan a várhatótól
- A telephely eredménye szignifikánsan gyengébb a várhatónál

### A telephely eredménye a tanulók korábbi eredményének tükrében

Mérési terület	Évfolyam	Képzési forma	A tényleges eredmény a várhatóhoz képest	
			Országos regresszió alapján	A megfelelő képzési forma/településtípus telephelyeire illesztett regresszió alapján
Matematika	8.	ált. isk.	-	-
Szövegértés	8.	ált. isk.	-	-

- A telephely eredménye szignifikánsan magasabb a várhatónál
- A telephely eredménye nem különbözik szignifikánsan a várhatótól
- A telephely eredménye szignifikánsan gyengébb a várhatónál

A telephely eredménye az eddigi kompetenciamérésekben

Mérési terület	Évf.	Képzési forma	Átlageredmény (megbízhatósági tartomány)	
			2017	2016
Matematika	8.	ált. isk.	1676 (1626;1724)	😊 1265 (1132;1363)
Szövegértés	8.	ált. isk.	1694 (1653;1744)	😊 1235 (1140;1334)



A 2017. évi eredmény az adott év eredményénél szignifikánsan magasabb



A telephely 2017. évi eredménye nem különbözik szignifikánsan az adott év eredményétől



A 2017. évi eredmény az adott év eredményénél szignifikánsan gyengébb

Az alapszintet el nem érő tanulók aránya

Mérési terület	Évfolyam	Képzési forma	Alapszint	Az alapszint alatt teljesítő tanulók aránya (%)		
				A telephelyen	Országosan	A megfelelő képzési típusban/település-típusban
Matematika	8.	ált. isk.	4. képességi szint	14,3	41,7	30,2
Szövegértés	8.	ált. isk.	4. képességi szint	0	33,6	23,8

A minimum szintet el nem érő tanulók aránya\*

Mérési terület	Évfolyam	Képzési forma	Minimum szint	A minimum szint alatt teljesítő tanulók aránya (%)		
				A telephelyen	Országosan	A megfelelő képzési típusban/település-típusban
Matematika	8.	ált. isk.	3. képességi szint	0	19,5	11,0
Szövegértés	8.	ált. isk.	3. képességi szint	0	14,1	7,9

\* Ez az arányszám a jelentésre jogosult és nem a jelentésben szereplő tanulók létszámaira vonatkozik.